


# (Relevante) overzichten op leerling-, groeps- en schoolniveau.

## Leerlinganalyse

- Ga naar OVERZICHTEN
- Kies LEERLINGVOLGSYSTEEM
- Kies NIET-METHODETOETSEN LEERLING
- Kies LEERLINGANALYSE, kies PDF
- Kies via de filters een specifieke lln.; of één of meerdere lln. van een groep; of een hele groep.
- Klik linksonder op ..... **Volgende**
- Kies 1 of meerdere toetsserie(s) (er ..... passen er 4 op 1 A4)
- Kies een 'Grafiektype' (aanbeveling: 'Niveauwaardegrafiek')
- Kies bij 'Toon adaptieve toetsen' ja of nee.
- Kies bij 'Toon uitsluitend hoofdafnames' ja of nee.
- Selecteer 1 of meerdere variant(en) (aanbeveling: laat de standaardselectie zo staan)
- Klik op de groene knop 'Bevestigen'
- Bij tabblad 'Taken' wordt het overzicht geplaatst en is via een link te openen. Deze link wordt daar een week bewaard.



## Niet-methodetoetsen leerling (+ vh.groei)

- Ga naar OVERZICHTEN
- Kies LEERLINGVOLGSYSTEEM
- Kies NIET-METHODETOETSEN LEERLING
- Kies NIET-METHODETOETSEN LEERLINGEN, kies PDF
- Kies via de filters een specifieke lln.; of één of meerdere lln. van een groep; of een hele groep.
- Klik linksonder op ..... **Volgende**
- Kies bij 'Selecteer variant(en)' voor Standaard én voor Vaardigheidsgroei; je krijgt zo 2 overzichten.
- Klik op de groene knop 'Bevestigen'...
- Bij tabblad 'Taken' worden de beide overzichten geplaatst en deze zijn via twee linkjes afzonderlijk te openen. Deze linkjes worden daar een week bewaard.

**Niet-methodetoetsen leerling**

Geboortedatum: .....

Leerjaar: 6

NEDERLANDS - CITO Begripnd lezen												
Toetsnaam	Datum	HA	Onderdeel	Score	Vaard.	DL	CLE	S	L	R	Niv.	
3.0.E3	14-06-2016	Ja	Totaal	28	99	10	+10	+100%	2,8	0	E3	+1F
3.0.E4	07-06-2017	Ja	Totaal	29	109	10	+10	+100%	2,8	0	E3	+1F
3.0.M4	25-01-2018	Ja	Totaal	25	118	10	+10	+100%	2,0	0	E3	+1F
3.0.E4	13-06-2018	Ja	Totaal	28	133	20	+10	+100%	2,7	0	E4	+1F
3.0.M5	23-01-2019	Ja	Totaal	34	143	20	+10	+100%	2,4	0	E4	+1F
3.0.E5	07-06-2019	Ja	Totaal	34	154	30	+20	+100%	2,8	0	E5	+1F

NEDERLANDS - CITO Spelling												
Toetsnaam	Datum	HA	Onderdeel	Score	Vaard.	DL	CLE	S	L	R	Niv.	
3.0.M3	25-01-2016	Ja	Totaal	33	142	5	+5	+100%	2,8	0	M3	
3.0.E3	13-06-2016	Ja	Totaal	30	177	10	+10	+100%	2,0	0	E3	+1F
3.0.M3	24-01-2017	Ja	Totaal	36	158	5	+5	+100%	3,0	0	M3	
3.0.E3	13-06-2017	Ja	Totaal	36	200	10	+10	+100%	3,7	0	E3	+1F
3.0.M4	18-01-2018	Ja	Totaal	39	314	15	+15	+100%	4,7	0	M4	+1F
3.0.E4	07-06-2018	Ja	Totaal	35	288	20	+10	+100%	4,2	0	E4	+1F
3.0.M5	16-01-2019	Ja	Totaal	41	307	20	+10	+100%	3,5	0	M5	+1F
3.0.E5	14-06-2019	Ja	Totaal	42	331	30	+20	+100%	3,7	0	E5	+1F

REKENEN WISKUNDE - CITO Rekenen-Wiskunde												
Toetsnaam	Datum	HA	Onderdeel	Score	Vaard.	DL	CLE	S	L	R	Niv.	
LOV/E3	18-01-2016	Ja	Totaal	23	23	5	+5	+100%	2,0	0	E3	+1F
LOV/E3	07-06-2016	Ja	Totaal	27	23	10	+10	+100%	0,9	0	E3	+1F
3.0.M3	18-01-2017	Ja	Totaal	38	111	5	+5	+100%	2,8	0	M3	+1F
3.0.E3	09-06-2017	Ja	Totaal	49	154	10	+10	+100%	3,7	0	E3	+1F
3.0.M4	23-01-2018	Ja	Totaal	39	187	15	+10	+100%	2,8	0	M4	+1F
3.0.E4	13-06-2018	Ja	Totaal	39	180	20	+10	+100%	2,8	0	E4	+1F
3.0.M5	19-01-2019	Ja	Totaal	28	174	20	+10	+100%	1,2	0	M5	+1F
3.0.E5	12-06-2019	Ja	Totaal	50	201	30	+20	+100%	2,1	0	E5	+1F

NEDERLANDS - CITO Drieminuten-toets													
Toetsnaam	Datum	HA	Onderdeel	Score	Vaard.	DL	CLE	S	L	R	Niv.		
LOV/E3	22-01-2016	Ja	Kaart 1'	34	30	5	+5	+100%	3,4	0	E3	+1F	
LOV/E3	11	11	5	+5	+100%	2,2	0	0	0	0	E3	+1F	
LOV/E3	09-06-2017	Ja	Kaart 1+2	48	21	5	+5	+100%	3,1	0	E3	+1F	
LOV/E3	23-01-2018	Ja	Kaart 1'	62	64	5	+5	+100%	4,2	0	E3	+1F	
LOV/E3	13-06-2018	Ja	Kaart 2'	55	55	5	+5	+100%	4,3	0	E3	+1F	
LOV/E3	19-01-2019	Ja	Kaart 1+2	119	54	5	+5	+100%	4,2	0	E3	+1F	
2018 M5	18-01-2019	Ja	Kaart 2+3	138	29	20	+10	+100%	4,0	0	M5	+1F	
2018 E5	14-06-2019	Ja	Kaart 2+3	140	29	30	+20	+100%	3,9	0	E5	+1F	
2018 E5	14-06-2019	Ja	Kaart 1+2+3	229	77	30	+20	+100%	117%	3,7	0	E5	+1F

**Niet-methodetoetsen leerling - met vaardigheidsgroei**

Geboortedatum: .....

Leerjaar: 6

Conceptrapportage uitsluitend voor intern gebruik op school!

NEDERLANDS - CITO Begripnd lezen - 3.0										
Toetsnaam	Datum	HA	Onderdeel	Score	Vaard.	Groei	Norm	Niv.	Niv. j/v	
3.0.E3	14-06-2016	Ja	Totaal	28	99	0	0	E3		
3.0.E3	07-06-2017	Ja	Totaal	29	109	10	0	E3		
3.0.M4	25-01-2018	Ja	Totaal	25	118	10	17	E3		
3.0.E4	13-06-2018	Ja	Totaal	28	133	15	5	E4		
3.0.M5	23-01-2019	Ja	Totaal	34	143	15	17	E4		
3.0.E5	07-06-2019	Ja	Totaal	34	154	15	6	E5		

NEDERLANDS - CITO Spelling - 3.0										
Toetsnaam	Datum	HA	Onderdeel	Score	Vaard.	Groei	Norm	Niv.	Niv. j/v	
3.0.M3	25-01-2016	Ja	Totaal	33	142	0	0	M3		
3.0.E3	13-06-2016	Ja	Totaal	30	177	30	46	E3		
3.0.M3	24-01-2017	Ja	Totaal	36	158	10	46	M3		
3.0.E3	13-06-2017	Ja	Totaal	36	200	34	46	E3		
3.0.M4	18-01-2018	Ja	Totaal	39	314	15	46	M4		
3.0.E4	07-06-2018	Ja	Totaal	35	288	16	22	E4		
3.0.M5	16-01-2019	Ja	Totaal	41	307	19	31	M5		
3.0.E5	14-06-2019	Ja	Totaal	42	331	24	18	E5		

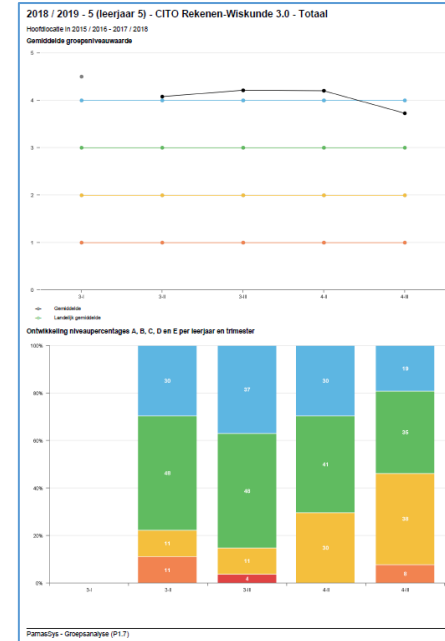
REKENEN WISKUNDE - CITO Rekenen-Wiskunde - 3.0										
Toetsnaam	Datum	HA	Onderdeel	Score	Vaard.	Groei	Norm	Niv.	Niv. j/v	
3.0.M3	18-01-2017	Ja	Totaal	38	111	0	0	M3		
3.0.E3	09-06-2017	Ja	Totaal	49	154	10	24	E3		
3.0.M4	23-01-2018	Ja	Totaal	39	187	10	25	M4		
3.0.E4	13-06-2018	Ja	Totaal	39	180	23	18	E4		
3.0.M5	19-01-2019	Ja	Totaal	28	174	14	21	M5		
3.0.E5	12-06-2019	Ja	Totaal	50	201	27	11	E5		

NEDERLANDS - CITO Woordenschat - LOVS										
Toetsnaam	Datum	HA	Onderdeel	Score	Vaard.	Groei	Norm	Niv.	Niv. j/v	
LOV/E3	19-01-2016	Ja	Totaal	39	26	0	0	E3		
LOV/E3	09-06-2016	Ja	Totaal	42	46	7	16	E3		
LOV/E3	19-01-2017	Ja	Totaal	47	61	14	16	E3		
LOV/E3	12-06-2017	Ja	Totaal	43	49	3	16	E3		
LOV/E4	30-01-2018	Ja	Totaal	37	45	4	4	E4		
LOV/E4	09-06-2018	Ja	Totaal	44	65	10	4	E4		

## Groepsanalyse

- Ga naar OVERZICHTEN
- Kies LEERLINGVOLGSYSTEEM
- Kies NIET-METHODETOETSEN GROEP
- Kies GROEPSANALYSE, kies PDF
- Kies 1 of meer groepen. Klik linksonder op .. Volgende
- Kies 1 of meerdere toetsserie(s)
- Kies een 'Grafiektype' (aanbeveling: 'Niveauwaardegrafiek')
- Maak een keuze bij 'Trendtabeltype'. (aanbeveling: 'Per groep en leerjaar')
- Kies bij 'Toon adaptieve toetsen' ja of nee. (aanbeveling: laat 'ja' staan)
- Kies bij 'Verberg doublures' ja of nee. (aanbeveling: kies 'ja')
- Selecteer 1 of meerdere variant(en). (aanbeveling: kies 'Grafieken' én 'Trendtabellen')
- Klik op de groene knop 'Bevestigen' Bevestigen
- Bij tabblad 'Taken' wordt het overzicht geplaatst en is via een link te openen. Deze link wordt daar een week bewaard.



### 2018 / 2019 - 5 (leerjaar 5) - CITO Rekenen-Wiskunde 3.0 - Totaal

Hoofdlocatie in 2015 / 2016 - 2017 / 2018

	Gem.	Land	Insp.	Nw.	Niv.	A	B	C	D	E	n=
3-I	161,0*										1*/1
3-II	128,3	115		4,1	A-	30%	48%	11%	11%	0%	27
3-III	158,3	138		4,2	A-	37%	48%	11%	0%	4%	27
4-II	176,8	162		4,2	A-	30%	41%	30%	0%	0%	27
4-III	186,4*	181		3,7	B+	19%	35%	38%	8%	0%	1*/27

29% 43% 22% 5% 1%

Percentages excl. adaptief getoetste leerlingen

## Leerjaaranalyse

Idem als Groepsanalyse, maar kies bij 'Trendtabeltype' voor 'Per Leerjaar' en kies bij 'Leerjaar' 1 of meerdere leerjaren.

**Geen afbeeldingen; lijkt op groepsanalyse, maar dan per Leerjaar.**

## Niet-methodetoets verzamelstaat (voor een nadere analyse van de groepsscores)

- Ga naar OVERZICHTEN
- Kies LEERLINGVOLGSYSTEEM
- Kies NIET-METHODETOETSEN GROEP
- Kies NIET-METHODETOETSVERZAMELSTAAT, kies PDF
- Kies 1 of meer groepen. Klik linksonder op --> Volgende
- Kies bij 'Schooljaren' het aantal schooljaren, dat je in het overzicht wilt zien.
- Kies bij 'Toetsseries' 1 of meerdere toetsserie(s). (aanbeveling: doe 1 serie tegelijk)
- Kies bij 'Nieuwe pagina' voor 'Per groep' of voor 'Per groep en leerjaar'.
- Kies bij 'Toon periode' voor 'Per leerjaar en trimester'.
- Kies bij 'Toon toetsen' voor 'Per toetsserie'.
- Kies bij Toetsweergave 1 en bij Toetsweergave 2 je voorkeursweergave. (aanbeveling: bij Toetsweergave 1: kies 'Niveauwaarde'. Bij Toetsweergave 2: kies 'Vaardigheidsscore')
- Kies bij 'Verberg doublures' ja of nee. (aanbeveling: kies 'ja')
- Kies bij 'Toon uitsluitend hoofdafnames' voor 'Ja'.
- Selecteer 1 of meerdere variant(en). (aanbeveling: kies 'Weergave 1 én 2')
- Klik op de groene knop 'Bevestigen' Bevestigen
- Bij tabblad 'Taken' wordt het overzicht geplaatst en is via een link te openen. Deze link wordt daar een week bewaard.

### Groep 6 (2018 / 2019) - leerjaar 6

Per groep en leerjaar

Per toetsserie

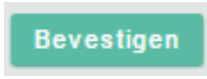
Per leerjaar en trimester

Niveauwaarde - Vaardigheidsscore

	RW		RW		RW		RW		RW		RW
16/18		16/18		16/18		16/18		17/18		17/18	
16/18		16/18		18/17		18/17		17/18		17/18	
3		3		4		4		5		6	
II		III		II		III		II		III	
01		08		01		08		01		08	
19-01-18		07-06-18		19-01-18		13-06-18		23-01-18		12-06-18	
19-01-18		07-06-18		19-01-17		08-06-17		23-01-18		12-06-18	
LOVS M3		LOVS E3		3.0 M4		3.0 E4		3.0 M5		3.0 E5	
LOVS M3		LOVS E3		LOVS M4		LOVS E4		3.0 M5		3.0 E5	
Totaal		Totaal		Totaal		Totaal		Totaal		Totaal	
Totaal		Totaal		Totaal		Totaal		Totaal		Totaal	
ist 6	4,2	47	4,3	60	2,6	157	3,7	197	2,7	199	2,9
m 6	2,9	31	1,2	28	2,1	147	2,3	172	1,7	183	2,7
pp 6					2,6	48	3,6	68	3,9	218	3,8
oe 6	4,6	56	4,5	65	5,0	259	4,5	222	4,4	236	4,8
un 6	4,0	43	4,5	65	1,7	140	2,9	182	2,8	201	2,1
nk 6			3,8	52	1,4	136	2,8	180	2,4	194	1,7
ts 6	3,6	38	4,8	72	2,2	149	3,9	200	3,6	213	4,4
an 6									3,3	209	4,3
an 6	4,0	43	3,3	47	2,7	159	2,3	172	2,6	198	2,4
en 6	5,0	81	4,3	60	4,1	188	4,3	211	4,2	228	4,3
en 6	4,6	56	4,0	56	4,3	193	3,4	191	3,9	218	4,3
an 6	3,0	33	4,0	56	2,5	155	3,4	191	1,0	170	1,7
tin 6	4,4	50	4,3	60	4,1	188	4,6	229	4,8	257	4,7
ng 6	4,6	56	4,0	56	3,7	177	4,8	238	4,4	236	4,2
lk 6	4,6	56	5,0	88	3,8	180	4,3	211	4,3	231	4,5
en 6	2,1	24	2,7	41	1,1	131	3,0	184	1,6	180	2,2
ijk 6	3,2	34	4,3	60	2,9	163	3,3	189	3,9	218	3,9
jul 6	4,8	64	4,8	72	3,2	168	4,1	207	3,9	218	3,4
nn 6	3,6	38	4,5	65	2,9	163	3,1	186	3,3	209	3,2
en 6	4,0	43	3,5	50	2,1	147	3,9	200	2,9	203	1,6
eg 6	3,4	36	3,3	47	1,8	142	3,7	197	4,1	224	3,2
en 6	3,2	34	3,8	52	3,0	166	4,4	216	3,1	207	3,4
en 6	4,0	43	3,5	50	3,2	168	3,6	194	3,1	207	3,4
de 6	3,6	38	3,8	52	1,9	143	3,0	184	1,5	178	2,6
ut 6	5,0	81	5,0	88	3,3	171	3,4	191	3,7	216	4,6
tin 6	4,0	43	5,0	88	3,5	174	4,1	207	4,2	228	3,9
ke 6	4,0	43	4,0	56	3,0	166	3,9	200	4,4	236	3,8
ut 6	2,6	28	2,5	39	2,7	159	2,8	180	1,7	183	1,6
de	4,4	46,8	4,8	68,7		180,8		182,8	4,1	210,8	4,2

## Schoolanalyse

- Ga naar OVERZICHTEN
- Kies LEERLINGVOLGSYSTEEM
- Kies NIET-METHODETOETSEN SCHOOL
- Kies SCHOOLANALYSE; kies PDF
- Kies bij 'Vestigingen' voor 1 of meer vestiging(en). (aanbeveling: doe 1 vestiging tegelijk)
- Kies bij 'Schooljaren' de jaren die je in de rapportage op wilt nemen, bijvoorbeeld de laatste 4 schooljaren.
- Kies bij 'Toetsseries' 1 of meerdere toetsserie(s). (aanbeveling: doe 1 serie tegelijk)
- Kies een 'Grafiektype' (aanbeveling: 'Niveauwaardegrafiek')
- Kies bij 'Toon grafieken' voor (aanbeveling) 'Gemiddelde alle schooljaren'
- Kies bij 'Toon adaptieve toetsen' ja of nee. (aanbeveling: laat 'ja' staan)
- Kies bij 'Verberg doublures' ja of nee. (aanbeveling: kies 'nee')
- Selecteer 1 of meerdere variant(en). (aanbeveling: kies 'Grafieken' én 'Trendtabellen')
- Klik op de groene knop **Bevestigen**
- Bij tabblad 'Taken' wordt het overzicht geplaatst en is via een link te openen. Deze link wordt daar een week bewaard.





### 4. Rekenen en wiskunde: CITO Rekenen-Wiskunde 3.0 - Totaal

Hooflocatie in 2016 / 2017 - 2018 / 2019

Schooljaar	3					4					5					6					7					8					
	Gem.	L/I	Niv.	A/B C/D/E	n#	Gem.	L/I	Niv.	A/B C/D/E	n#	Gem.	L/I	Niv.	A/B C/D/E	n#	Gem.	L/I	Niv.	A/B C/D/E	n#	Gem.	L/I	Niv.	A/B C/D/E	n#	Gem.	L/I	Niv.	A/B C/D/E	n#	
2016 / 2017 Gewicht: 4%	125,6	L:115	A	26/42	38	162,8	L:162	B	14/29	28	222,8	L:202	A	66/92	25	229,9	L:227	B	37/22	27											
	150,3	L:138	A	34/32	38	197,1	L:181	A	30/52	27	222,7	L:214	A	20/52	25	239,5	L:239	B	30/26	27											
2017 / 2018 Gewicht: 5%	132,1	L:115	A	44/38	39	165,4	L:162	B	26/29	38	210,0	L:202	A	28/34	29	239,8	L:227	A	38/29	24	249,1	L:251	C	33/19	27						
	158,3	L:138	A	41/41	39	200,0	L:181	A	44/39	36	224,3	L:214	A	31/31	29	246,0	L:239	A	29/29	24	257,0	L:260	C	26/30	27						
2018 / 2019 Gewicht: 4%	123,5	L:115	B+	31/34	32	172,7	L:162	A	32/32	38	209,0*	L:202	A	39/21	17/39	237,1	L:227	A	32/32	28	262,8	L:251	A	32/40	25	265,8	L:274	D	27/8	26	
	152,4	L:138	A	45/19	31	197,9	L:181	A	42/29	38	221,4*	L:214	A	21/39	17/39	250,4	L:239	A	38/23	26	267,1	L:260	A	32/40	25			1,5	27/19/19	27	

**Legenda**  
 Gem. Vaardigheidsscore (indien bekend) of score  
 L/I L=Landelijk gemiddelde en I=Inspectienorm (indien bekend)  
 Niv. Niveau (bovenste cel) en niveauwaarde op groepsniveau (onderste cel)  
 A/B C/D/E Percentages A/B (bovenste cel) en percentages C/D/E (onderste cel)  
 n# Totaal aantal getoetste leerlingen (bovenste cel) en aantal leerlingen op 1 oktober in leerjaar (onderste cel). Bij minder dan 80% deelname wordt het bovenste vakje grijs gekleurd.

## Rapportage Vaardigheidsgroei (nieuw - voorjaar 2019)

- Ga naar tabblad GROEP
- Kies een GROEP
- Klik op subtabblad TOETSEN
- Kies de optie NIET- METHODETOETSEN
- Kies een toets (klik op de regel van deze toets)
- Zorg dat bij  in ieder geval Vaardigheidsscore aan staat
- Zet (indien gewenst) daar ook de optie 'DL, DLE & LR' aan
- Klik dan op de knop 
- Klik in het scherm dat je nu ziet, aan de rechterkant, op de kolomkop  en zorg dat de sortering van laag naar hoog is.
- Klik nu onderaan op de knop 
- Open de PDF en je ziet de rapportage
- Bij tabblad 'Taken' (te vinden via Overzichten) wordt de rapportage geplaatst en deze is via een link opnieuw te openen. Deze link wordt daar een week bewaard.

Datum: 08-05-2019

### CITO Rekenen-Wiskunde (3.0) - Vaardigheidsgroei

Groep: Groep 4C

Leerling	Leerjaar: 3 Eind 2017 - 2018				Leerjaar: 4 Midden 2018 - 2019				Groei Groei (VS)
	Toets	Ond.	A-E	VS FN	Toets	Ond.	A-E	VS FN	
Leerling 1	3.0 E3	Totaal	A	225 E5M6	3.0 M4	Totaal	A	214 E5	-11
Leerling 2	3.0 E3	Totaal	A	175 M4E4	3.0 M4	Totaal	B	168 M4	-7
Leerling 3	3.0 E3	Totaal	B	143 E3	3.0 M4	Totaal	D	143 E3	0
Leerling 4	3.0 E3	Totaal	A	162 M4	3.0 M4	Totaal	C	163 M4	+1
Leerling 5	3.0 E3	Totaal	C	133 M3E3	3.0 M4	Totaal	D	136 E3	+3
Leerling 6	3.0 E3	Totaal	B	154 E3M4	3.0 M4	Totaal	B	166 M4	+12
Leerling 7	3.0 E3	Totaal	A	175 M4E4	3.0 M4	Totaal	A	188 E4M5	+13
Leerling 8	3.0 E3	Totaal	A	162 M4	3.0 M4	Totaal	B	177 M4E4	+15
Leerling 9	3.0 E3	Totaal	A	183 E4	3.0 M4	Totaal	A	198 E4M5	+15
Leerling 10	3.0 E3	Totaal	C	126 M3E3	3.0 M4	Totaal	D	143 E3	+17
Leerling 11	3.0 E3	Totaal	A	175 M4E4	3.0 M4	Totaal	A	198 E4M5	+23
Leerling 12	3.0 E3	Totaal	A	175 M4E4	3.0 M4	Totaal	A	205 M5	+30
Leerling 13	3.0 E3	Totaal	A	175 M4E4	3.0 M4	Totaal	A	205 M5	+30
Leerling 14	3.0 E3	Totaal	A	175 M4E4	3.0 M4	Totaal	A	205 M5	+30
Gemiddelde		Totaal	A	167 -		Totaal	A	179 -	+12

Verdeling van niveaus binnen het leerjaar van deze groep (in % en (aantal) leerlingen)

