

(Relevante) overzichten op leerling-, groeps- en schoolniveau.

Leerlinggrafieken

- Ga naar OVERZICHTEN
- Kies LEERLINGVOLGSYSTEEM
- Kies NIET-METHODETOETSEN LEERLING
- Kies **LEERLINGGRAFIEKEN (NIEUW OVERZICHT)**, kies PDF
- Selecteer via de filters één specifieke leerling; of meerdere leerlingen van een groep; of een hele groep.
- Klik linksonder op **Volgende**
- Kies 1 of meerdere toetsserie(s)
- Kies een 'Grafiektype' (keuze uit 4):

DLE-grafiek

Functioneringsniveaugrafiek

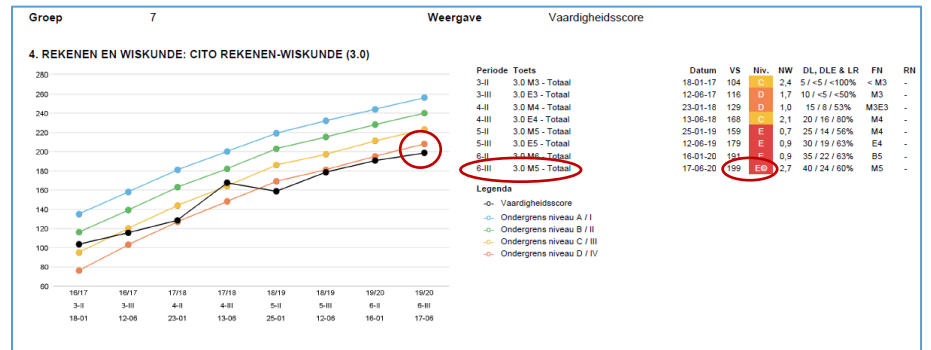
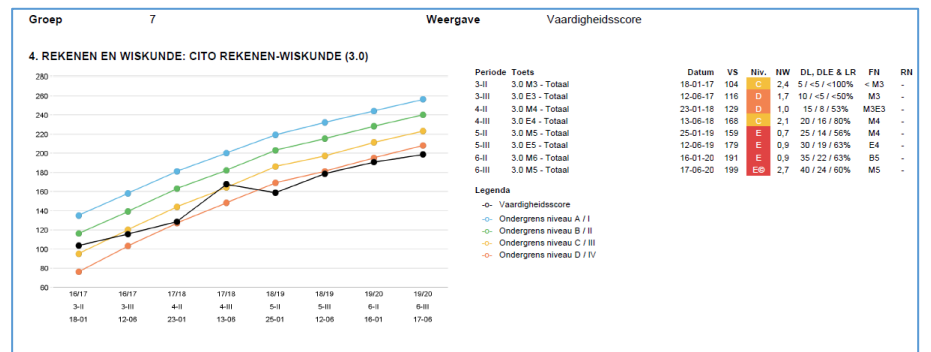
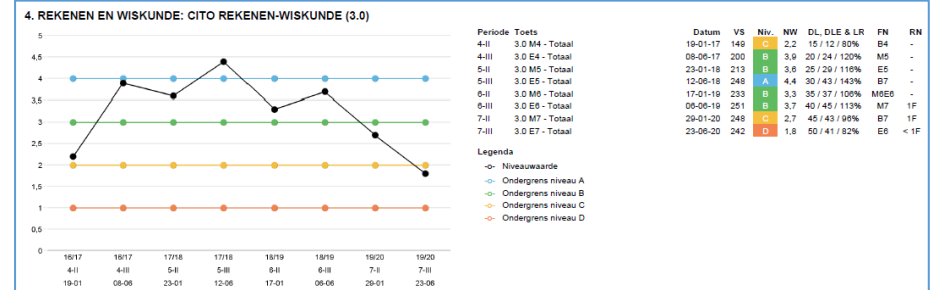
Niveauwaardegrafiek

Vaardigheidsscoregrafiek

- Hiernaast een voorbeeld van Niveauwaardegrafiek én een Vaardigheidsscoregrafiek. DL/DLE/LR, FN en RN toegevoegd. Vanaf E6 wordt voor RW en BL het RN getoond.


- Bij variant(en): advies: laat 'Per toetsserie' zo staan.

- Klik op de groene knop 'Bevestigen' **Bevestigen**
- Bij tabblad 'Taken' wordt het overzicht geplaatst en is via een link te openen. Deze link wordt daar een week bewaard.
- In geval van een **adaptief** afgenomen toets: neem voor dat vak de variant Vaardigheidsscoregrafiek. Daar is de uitslag van de adaptieve toets gecorrigeerd; getoond d.m.v. het ©-teken. In deze grafiek lopen de gekleurde niveaulijnen door en staat de stip van de adaptieve toets op de juiste plaats. Zie voorbeeld hiernaast.



Leerlinganalyse (wordt per 1-8-21 uitgefaseerd)

- Ga naar OVERZICHTEN
- Kies LEERLINGVOLGSYSTEEM
- Kies NIET-METHODETOETSEN LEERLING
- Kies LEERLINGANALYSE, kies PDF
- Kies via de filters een specifieke lln.; of één of meerdere lln. van een groep; of een hele groep. Volgende
- Klik linksonder op
- Kies 1 of meerdere toetsserie(s) (er passen er 4 op 1 A4)
- Kies een 'Grafiektype' (advies: 'Niveauwaardegrafiek')
- Kies bij 'Toon adaptieve toetsen' ja of nee. (advies: kies 'nee').
- Kies bij 'Toon uitsluitend hoofdafnames' ja of nee. (advies: kies 'ja').
- Selecteer 1 of meerdere variant(en) (advies: laat de standaardselectie zo staan)
- Klik op de groene knop 'Bevestigen' Bevestigen
- Bij tabblad 'Taken' wordt het overzicht geplaatst en is via een link te openen. Deze link wordt daar een week bewaard.



Niet-methodetoetsen leerling (+ vhs.groei)

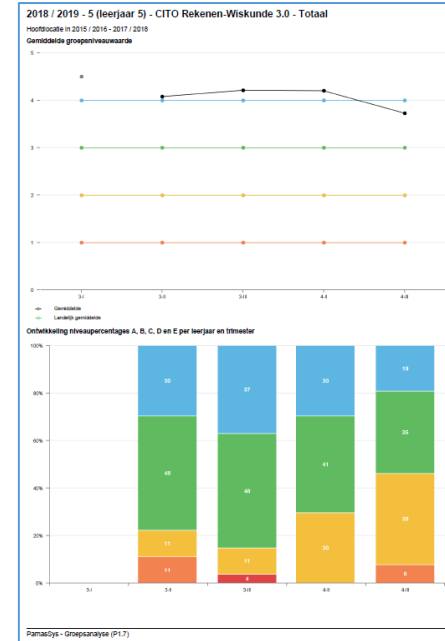
- Ga naar OVERZICHTEN
- Kies LEERLINGVOLGSYSTEEM
- Kies NIET-METHODETOETSEN LEERLING
- Kies NIET-METHODETOETSEN LEERLINGEN, kies PDF
- Kies via de filters een specifieke lln.; of één of meerdere lln. van een groep; of een hele groep. Volgende
- Klik linksonder op
- Kies bij 'Selecteer variant(en)' voor Standaard én voor Vaardigheidsgroei; je krijgt zo 2 overzichten.
- Klik op de groene knop 'Bevestigen'... Bevestigen
- Bij tabblad 'Taken' worden de beide overzichten geplaatst en deze zijn via twee linkjes afzonderlijk te openen. Deze linkjes worden daar een week bewaard.

Niet-methodetoetsen leerling										
Geboortedatum:										
Leerjaar: 6										
NEDERLANDS - CITO Begrip lezen										
Toetsnaam	Datum	HA	Onderdeel	Score	Vaard.	DL	DLE & LRF	Niv.	Niv. v/h	PIV
3.0 E3	14-06-2016	Ja	Totaal	25	99	10	110	100%	2,0	100
3.0 E3	07-06-2017	Ja	Totaal	29	109	10	110	100%	2,6	100
3.0 E4	25-01-2018	Ja	Totaal	25	118	10	110	100%	2,0	100
3.0 E4	12-06-2018	Ja	Totaal	25	133	20	115	75%	2,7	100
3.0 M5	23-01-2019	Ja	Totaal	34	145	25	122	88%	2,4	100
3.0 E5	07-06-2019	Ja	Totaal	34	154	25	122	83%	2,6	100
NEDERLANDS - CITO Spelling										
Toetsnaam	Datum	HA	Onderdeel	Score	Vaard.	DL	DLE & LRF	Niv.	Niv. v/h	PIV
3.0 M3	23-01-2016	Ja	Totaal	33	142	5	115	100%	2,8	100
3.0 E3	13-06-2016	Ja	Totaal	30	177	10	118	80%	2,0	100
3.0 M3	24-01-2017	Ja	Totaal	38	186	5	118	100%	3,0	100
3.0 E3	13-06-2017	Ja	Totaal	36	220	10	118	100%	3,7	100
3.0 M4	18-01-2018	Ja	Totaal	39	314	15	133	200%	4,7	100
3.0 E4	07-06-2018	Ja	Totaal	35	298	20	126	130%	4,2	100
3.0 M5	16-01-2019	Ja	Totaal	41	307	20	129	118%	3,5	100
3.0 E5	14-06-2019	Ja	Totaal	42	331	30	130	130%	3,7	100
REKENEN/WISKUNDE - CITO Rekenen/Wiskunde										
Toetsnaam	Datum	HA	Onderdeel	Score	Vaard.	DL	DLE & LRF	Niv.	Niv. v/h	PIV
LOVS M3	19-01-2016	Ja	Totaal	33	23	5	115	100%	2,0	100
LOVS E3	07-06-2016	Ja	Totaal	27	23	10	115	100%	2,3	100
3.0 M3	18-01-2017	Ja	Totaal	38	111	5	115	100%	3,0	100
3.0 E3	09-06-2017	Ja	Totaal	49	154	10	117	130%	3,7	100
3.0 M4	23-01-2018	Ja	Totaal	39	197	15	114	93%	2,6	100
3.0 E4	13-06-2018	Ja	Totaal	39	180	20	115	100%	2,8	100
3.0 M5	15-01-2019	Ja	Totaal	25	174	25	118	72%	1,2	100
3.0 E5	12-06-2019	Ja	Totaal	50	201	30	124	80%	2,1	100
NEDERLANDS - CITO Drie-Minuten-Toets										
Toetsnaam	Datum	HA	Onderdeel	Score	Vaard.	DL	DLE & LRF	Niv.	Niv. v/h	PIV
LOVS M3	22-01-2016	Ja	Kaart 1'	34	36	5	118	100%	2,4	100
			Kaart 2'	11	11	5	116	100%	2,0	100
			Kaart 1+2	45	21	5	118	100%	4,2	100
LOVS M3	28-01-2017	Ja	Kaart 1'	62	54	5	119	200%	4,2	100
			Kaart 2'	55	55	5	116	200%	4,3	100
			Kaart 1+2	118	54	5	119	200%	4,2	100
2018 M5	18-01-2019	Ja	Kaart 2+3	138	78	28	138	144%	4,0	100
2018 E5	14-06-2019	Ja	Kaart 2+3	140	79	30	127	123%	3,9	100
			Kaart 1+2+3	229	77	30	151	117%	3,7	100

Niet-methodetoetsen Stijn Adams										
Geboortedatum: 01-05-2009										
Groep: 7/8										
NEDERLANDS - CITO Begrip lezen - 3.0										
Toetsnaam	Datum	HA	Onderdeel	Score	Vaard.	Groei	Norm	Niv.	Niv. v/h	
3.0 E3	27-06-2016	Ja	Totaal	30	112			C	100	
3.0 M4	27-01-2017	Ja	Totaal	29	131	19	17	C	100	
3.0 E4	26-06-2017	Ja	Totaal	32	147	16	5	B	100	
3.0 M6	21-01-2019	Ja	Totaal	60	188	41	36	B	100	
3.0 E6	20-06-2019	Ja	Totaal	55	193	5	3	B	100	
3.0 M7	20-01-2020	Ja	Totaal	66	227	34	12	A	100	
3.0 M8	28-01-2021	Ja	Totaal	40	179	48		D	100	
NEDERLANDS - CITO Drie-Minuten-Toets - LOVS										
Toetsnaam	Datum	HA	Onderdeel	Score	Vaard.	Groei	Norm	Niv.	Niv. v/h	
LOVS M3	06-02-2016	Ja	Kaart 1+2	29	13			D	100	
LOVS E3	13-06-2016	Ja	Kaart 1+2+3	48	16	3	14	D	100	
LOVS E3	25-10-2016	Ja	Kaart 1+2+3	72	24	8		C	100	
LOVS M4	09-02-2017	Ja	Kaart 1+2+3	107	35	11	20	D	100	
LOVS M4	25-04-2017	Ja	Kaart 1+2+3	148	49	14		C	100	
NEDERLANDS - CITO Spelling - 3.0										
Toetsnaam	Datum	HA	Onderdeel	Score	Vaard.	Groei	Norm	Niv.	Niv. v/h	
3.0 M3	25-01-2016	Ja	Totaal	30	126			C	100	
3.0 E3	31-05-2016	Ja	Totaal	36	220	94	46	B	100	
3.0 M4	31-01-2017	Ja	Totaal	26	209	-11	40	D	100	
3.0 E4	13-06-2017	Ja	Totaal	19	227	18	22	D	100	
3.0 M6	21-01-2019	Ja	Totaal	30	266	69	56	D	100	
3.0 E6	20-06-2019	Ja	Totaal	36	332	36	15	C	100	
3.0 M7	20-01-2020	Ja	Totaal	35	345	13	15	C	100	
3.0 M8	26-01-2021	Ja	Totaal	10	298	-47		E	100	

Groepsanalyse

- Ga naar OVERZICHTEN
- Kies LEERLINGVOLGSYSTEEM
- Kies NIET-METHODETOETSEN GROEP
- Kies GROEPSANALYSE, kies PDF
- Kies 1 of meer groepen. Klik linksonder op .. Volgende
- Kies 1 of meerdere toetsserie(s)
- Kies een 'Grafiektype' (advies: 'Niveauwaardegrafiek')
- Maak een keuze bij 'Trendtabeltype'. (advies: 'Per groep en leerjaar')
- Kies bij 'Toon adaptieve toetsen' ja of nee. (advies: laat 'ja' staan)
- Kies bij 'Verberg doublures' ja of nee. (advies: kies 'ja')
- Selecteer 1 of meerdere variant(en). (advies: kies 'Grafieken' én 'Trendtabellen')
- Klik op de groene knop 'Bevestigen' Bevestigen
- Bij tabblad 'Taken' wordt het overzicht geplaatst en is via een link te openen. Deze link wordt daar een week bewaard.



2018 / 2019 - 5 (leerjaar 5) - CITO Rekenen-Wiskunde 3.0 - Totaal

Hoofdlocatie in 2015 / 2016 - 2017 / 2018

	Gem.	Land	Insp.	Nw.	Niv.	A	B	C	D	E	n=
3-I	161,0*										1*/1
3-II	128,3	115		4,1	A-	30%	48%	11%	11%	0%	27
3-III	158,3	138		4,2	A-	37%	48%	11%	0%	4%	27
4-II	176,8	162		4,2	A-	30%	41%	30%	0%	0%	27
4-III	186,4*	181		3,7	B+	19%	35%	38%	8%	0%	1*/27

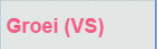

29% 43% 22% 5% 1%
Percentages excl. adaptief getoetste leerlingen

Leerjaaranalyse

Idem als Groepsanalyse, maar kies bij 'Trendtabeltype' voor 'Per Leerjaar' en kies bij 'Leerjaar' 1 of meerdere leerjaren.

Geen afbeeldingen; lijkt op groepsanalyse, maar dan per Leerjaar.

Rapportage Vaardigheidsgroei (nieuw - voorjaar 2019)

- Ga naar tabblad GROEP
- Kies een GROEP
- Klik op subtabblad TOETSEN
- Kies de optie NIET- METHODETOETSEN
- Kies een toets (klik op de regel van deze toets)
- Zorg dat bij  in ieder geval Vaardigheidsscore aan staat
- Zet (indien gewenst) daar ook de optie 'DL, DLE & LR' aan
- Klik dan op de knop 
- Klik in het scherm dat je nu ziet, aan de rechterkant, op de kolomkop  en zorg dat de sortering van laag naar hoog is.
- Klik nu onderaan op de knop 
- Open de PDF en je ziet de rapportage
- Bij tabblad 'Taken' (te vinden via Overzichten) wordt de rapportage geplaatst en deze is via een link opnieuw te openen. Deze link wordt daar een week bewaard.

Datum: 08-05-2019

CITO Rekenen-Wiskunde (3.0) - Vaardigheidsgroei

Groep: Groep 4C

Leerling	Leerjaar: 3 Eind 2017 - 2018				Leerjaar: 4 Midden 2018 - 2019				Groei Groei (VS)
	Toets	Ond.	A-E	VS FN	Toets	Ond.	A-E	VS FN	
Leerling 1	3.0 E3	Totaal	A	225 E5M6	3.0 M4	Totaal	A	214 E5	-11
Leerling 2	3.0 E3	Totaal	A	175 M4E4	3.0 M4	Totaal	B	168 M4	-7
Leerling 3	3.0 E3	Totaal	B	143 E3	3.0 M4	Totaal	D	143 E3	0
Leerling 4	3.0 E3	Totaal	A	162 M4	3.0 M4	Totaal	C	163 M4	+1
Leerling 5	3.0 E3	Totaal	C	133 M3E3	3.0 M4	Totaal	D	136 E3	+3
Leerling 6	3.0 E3	Totaal	B	154 E3M4	3.0 M4	Totaal	B	166 M4	+12
Leerling 7	3.0 E3	Totaal	A	175 M4E4	3.0 M4	Totaal	A	188 E4M5	+13
Leerling 8	3.0 E3	Totaal	A	162 M4	3.0 M4	Totaal	B	177 M4E4	+15
Leerling 9	3.0 E3	Totaal	A	183 E4	3.0 M4	Totaal	A	198 E4M5	+15
Leerling 10	3.0 E3	Totaal	C	126 M3E3	3.0 M4	Totaal	D	143 E3	+17
Leerling 11	3.0 E3	Totaal	A	175 M4E4	3.0 M4	Totaal	A	198 E4M5	+23
Leerling 12	3.0 E3	Totaal	A	175 M4E4	3.0 M4	Totaal	A	205 M5	+30
Leerling 13	3.0 E3	Totaal	A	175 M4E4	3.0 M4	Totaal	A	205 M5	+30
Leerling 14	3.0 E3	Totaal	A	175 M4E4	3.0 M4	Totaal	A	205 M5	+30
Gemiddelde		Totaal	A	167 -		Totaal	A	179 -	+12

Verdeling van niveaus binnen het leerjaar van deze groep (in % en (aantal) leerlingen)



Niet-methodetoets verzamelstaat (voor een nadere analyse van de groepsscores)

- Ga naar OVERZICHTEN
- Kies LEERLINGVOLGSYSTEEM
- Kies NIET-METHODETOETSEN GROEP
- Kies NIET-METHODETOETSVERZAMELSTAAT, kies PDF
- Kies 1 of meer groepen. Klik linksonder op --> Volgende
- Kies bij 'Schooljaren' het aantal schooljaren, dat je in het overzicht wilt zien.
- Kies bij 'Toetsseries' 1 of meerdere toetsserie(s). (advies: doe 1 serie tegelijk)
- Kies bij 'Nieuwe pagina' voor 'Per groep' of voor 'Per groep en leerjaar'.
- Kies bij 'Toon periode' voor 'Per leerjaar en trimester'.
- Kies bij 'Toon toetsen' voor 'Per toetsserie'.
- Kies bij Toetsweergave 1 en bij Toetsweergave 2 je voorkeursweergave. (advies: bij Toetsweergave 1: kies 'Niveauwaarde'. Bij Toetsweergave 2: kies 'Vaardigheidsscore')
- Kies bij 'Verberg doublures' ja of nee. (advies: kies 'ja')
- Kies bij 'Toon uitsluitend hoofdafnames' voor 'Ja'.
- Selecteer 1 of meerdere variant(en). (advies: kies 'Weergave 1 én 2')
- Klik op de groene knop 'Bevestigen' Bevestigen
- Bij tabblad 'Taken' wordt het overzicht geplaatst en is via een link te openen. Deze link wordt daar een week bewaard.

Groep 6 (2018 / 2019) - leerjaar 6

Per groep en leerjaar

Per toetsserie

Per leerjaar en trimester

Niveauwaarde - Vaardigheidsscore

	RW		RW		RW		RW		RW		RW
16/18		16/18		16/18		16/18		17/18		17/18	
16/18		16/18		18/17		18/17		17/18		17/18	
3		3		4		4		5		6	
II		III		II		III		II		III	
01		08		01		08		01		08	
19-01-18		07-06-18		19-01-18		13-06-18		23-01-18		12-06-18	
19-01-18		07-06-18		19-01-17		08-06-17		23-01-18		12-06-18	
LOVS M3		LOVS E3		3.0 M4		3.0 E4		3.0 M5		3.0 E5	
LOVS M3		LOVS E3		LOVS M4		LOVS E4		3.0 M5		3.0 E5	
Totaal		Totaal		Totaal		Totaal		Totaal		Totaal	
Totaal		Totaal		Totaal		Totaal		Totaal		Totaal	
ist 6	4,2	47	4,3	60	2,6	157	3,7	197	2,7	199	2,9
m 6	2,9	31	1,2	28	2,1	147	2,3	172	1,7	183	2,7
np 6					2,6	48	3,6	68	3,9	218	3,8
oe 6	4,6	56	4,5	65	5,0	259	4,5	222	4,4	236	4,8
un 6	4,0	43	4,5	65	1,7	140	2,9	182	2,8	201	2,1
nk 6			3,8	52	1,4	136	2,8	180	2,4	194	1,7
ts 6	3,6	38	4,8	72	2,2	149	3,9	200	3,6	213	4,4
an 6									3,3	209	4,3
an 6	4,0	43	3,3	47	2,7	159	2,3	172	2,6	198	2,4
en 6	5,0	81	4,3	60	4,1	188	4,3	211	4,2	228	4,3
en 6	4,6	56	4,0	56	4,3	193	3,4	191	3,9	218	4,3
an 6	3,0	33	4,0	56	2,5	155	3,4	191	1,0	170	1,7
tin 6	4,4	50	4,3	60	4,1	188	4,6	229	4,8	257	4,7
np 6	4,6	56	4,0	56	3,7	177	4,8	238	4,4	236	4,2
lik 6	4,6	56	5,0	88	3,8	180	4,3	211	4,3	231	4,5
en 6	2,1	24	2,7	41	1,1	131	3,0	184	1,6	180	2,2
ijk 6	3,2	34	4,3	60	2,9	163	3,3	189	3,9	218	3,9
jul 6	4,8	64	4,8	72	3,2	168	4,1	207	3,9	218	3,4
nn 6	3,6	38	4,5	65	2,9	163	3,1	186	3,3	209	3,2
en 6	4,0	43	3,5	50	2,1	147	3,9	200	2,9	203	1,6
eg 6	3,4	36	3,3	47	1,8	142	3,7	197	4,1	224	3,2
en 6	3,2	34	3,8	52	3,0	166	4,4	216	3,1	207	3,4
en 6	4,0	43	3,5	50	3,2	168	3,6	194	3,1	207	3,4
de 6	3,6	38	3,8	52	1,9	143	3,0	184	1,5	178	2,6
ut 6	5,0	81	5,0	88	3,3	171	3,4	191	3,7	216	4,6
tin 6	4,0	43	5,0	88	3,5	174	4,1	207	4,2	228	3,9
ke 6	4,0	43	4,0	56	3,0	166	3,9	200	4,4	236	3,8
ut 6	2,6	28	2,5	39	2,7	159	2,8	180	1,7	183	1,6
de	4,4	46,8	4,8	68,7		180,8		182,8	4,1	210,8	4,2

Schoolanalyse

- Ga naar OVERZICHTEN
- Kies LEERLINGVOLGSYSTEEM
- Kies NIET-METHODETOETSEN SCHOOL
- Kies SCHOOLANALYSE; kies PDF
- Kies bij 'Vestigingen' voor 1 of meer vestiging(en). (advies: doe 1 vestiging tegelijk)
- Kies bij 'Schooljaren' de jaren die je in de rapportage op wilt nemen, bijvoorbeeld de laatste 4 schooljaren.
- Kies bij 'Toetsseries' 1 of meerdere toetsserie(s). (advies: doe 1 serie tegelijk)
- Kies een 'Grafiektype' (advies: 'Niveauwaardegrafiek')
- Kies bij 'Toon grafieken' voor (advies) 'Gemiddelde alle schooljaren'
- Kies bij 'Toon adaptieve toetsen' ja of nee. (advies: laat 'ja' staan)
- Kies bij 'Verberg doublures' ja of nee. (advies: kies 'nee')
- Selecteer 1 of meerdere variant(en). (advies: kies 'Grafieken' én 'Trendtabellen')
- Klik op de groene knop **Bevestigen**
- Bij tabblad 'Taken' wordt het overzicht geplaatst en is via een link te openen. Deze link wordt daar een week bewaard.



4. Rekenen en wiskunde: CITO Rekenen-Wiskunde 3.0 - Totaal

Hoofdlocatie in 2016 / 2017 - 2018 / 2019

Schooljaar	3					4					5					6					7					8						
	Gem.	L/I	Niv.	A/B C/D/E	n#	Gem.	L/I	Niv.	A/B C/D/E	n#	Gem.	L/I	Niv.	A/B C/D/E	n#	Gem.	L/I	Niv.	A/B C/D/E	n#	Gem.	L/I	Niv.	A/B C/D/E	n#	Gem.	L/I	Niv.	A/B C/D/E	n#		
2016 / 2017 Gewicht: 4%	125,6	L:115	A	26/42	38	162,8	L:162	B	14/29	28	222,8	L:202	A	66/92	25	229,9	L:227	B	37/22	27												
	150,3	L:138	A	34/32	38	197,1	L:181	A	30/52	27	222,7	L:214	A	20/52	25	239,5	L:239	B	30/26	27												
2017 / 2018 Gewicht: 5%	132,1	L:115	A	44/38	39	165,4	L:162	B	26/29	38	210,0	L:202	A	28/34	29	239,8	L:227	A	38/29	24	249,1	L:251	C	33/19	27							
	158,3	L:138	A	41/41	39	200,0	L:181	A	44/39	36	224,3	L:214	A	31/31	29	246,0	L:239	A	29/29	24	257,0	L:260	C	26/30	27							
2018 / 2019 Gewicht: 4%	123,5	L:115	B+	31/34	32	172,7	L:162	A	32/32	38	209,0*	L:202	A	39/21	17/39	237,1	L:227	A	32/32	28	262,8	L:251	A	32/40	25	265,8	L:274	D	27/8	26		
	152,4	L:138	A	45/19	31	197,9	L:181	A	42/29	38	221,4*	L:214	A	21/39	17/39	250,4	L:239	A	38/23	26	267,1	L:260	A	32/40	25				1,5	27/19/19	27	

Legenda

Gem. Vaardigheidsscore (indien bekend) of score

L/I L=Landelijk gemiddelde en I=Inspectienorm (indien bekend)

Niv. Niveau (bovenste cel) en niveauwaarde op groepsniveau (onderste cel)

A/B C/D/E Percentages A/B (bovenste cel) en percentages C/D/E (onderste cel)

n# Totaal aantal getoetste leerlingen (bovenste cel) en aantal leerlingen op 1 oktober in leerjaar (onderste cel). Bij minder dan 80% deelname wordt het bovenste vakje grijs gekleurd.