



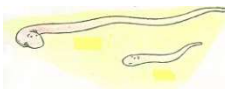


Activiteitenblad groep 1: Taal



Doel	Activiteiten			
<p>Vertelt een kort voorgelezen verhaal na m.b.v. plaatjes en eenvoudige waarnemingsvragen</p> 	<p>Stel waarnemingsvragen over kleuren, emoties, dieren...</p> <p>Stel in plaats van waarnemingsvragen raadseltjes bijv.: Waaraan zie je op de plaat dat het winter is?</p>	<p>Je maakt een mooie tekening over het voorgelezen verhaal/ prentenboek en vertelt daarna aan een gezinslid waar het boek over gaat en wat er op jouw tekening gebeurt. Het is extra leuk als iemand bij de tekening schrijft wat jij vertelt!</p>	<p>Stel goed of fout vragen en als het fout is, verbeter het: bijv. er staat een rood lampje naast Nijntjes bed.</p>	<p>Laat kinderen bij het plaatje zelf de tekst verwoorden (hoeft niet in de volgorde van het verhaal).</p>
<p>Weet dat je een verhaal globaal kunt voorspellen aan de hand van een boekomslag</p> 	<p>Leg verschillende prentenboeken neer, vertel iets over de omslag, de kleuter raadt welk boek je wil voorlezen.</p>	<p>Kies een mooi boek. Waar zal het verhaal over gaan? Wat zal er gebeuren, denk je. Laat je lekker voorlezen. Is je voorspelling uitgekomen?</p>	<p>Ga naar: https://wepboek.nl/kinde rsite kies een mooi boek uit, vertel waarover jij denk dat het boek gaat en luister maar.</p>	<p>Ga naar https://next.bereslim.nl/login/login/bieb en log in via jouw bibliotheekpas. Kies een mooi prentenboek uit. Waar zou het over gaan?</p>
<p>Herkent letters van zijn eigen naam (in andere woorden)</p> 	<p>Zoek je eigen letter op de etenswaren aan de ontbijttafel.</p> <p>Buiten: zoek je letters in de straatnaamborden.</p>	<p>Zoek letters van je naam in het prentenboek wat voorgelezen wordt.</p>	<p>Noteer een letter op papier, ontdek tijdens of je de letter ziet (noteer met streepjes hoeveel keer)</p>	<p>Pak een tijdschrift of folder en omcirkel de letters van je naam. Hoeveel vind je er van elke letter?</p>

Activiteitenblad groep 1: Rekenen



Doel	Activiteiten				
<p>Zegt de telrij tot 10/ Tel voorwerpen t/m 10; (synchroon en resultatief)</p> 	<p>Ga buiten op de stoep/tuinpad springend en tellend van tegel naar tegel.</p>	<p>Gooi met een bal over. Tel samen t/m 10. Kun je nog verder tellen?</p>	<p>Dek samen met mama de tafel. Tel alle bekers, bordes, messen, vorken en lepels.</p>	<p>Loop de trap op en neer. Tel de treden. Vanaf welke tree kun jij al afspringen?</p>	
<p>Herkent kleine hoeveelheden tot tenminste 6 (m.b.v. een structuur, bijv. van een dobbelsteen)</p> 	<p>Kies een gezelschapsspel uit met een dobbelsteen enspelen maar!</p>	<p>Gooi met de dobbelsteen, tel de stippen en blijf zolang op één been staan/ maak zoveel sprongen, klap zo vaak in je handen.</p>	<p>Bij ieder aantal hoort een bepaald klusje (even op papier noteren welke klusjes, kruis aan als het gedaan is en geef na afloop een beloning/waardering).</p>	<p>Leg verschillende voorwerpen op de grond variërend van 1 t/m 6, zoals 1 pop, 2 sloffen, 3 legoblokjes. Gooi met een dobbelsteen en zoek het groepje dat bij de dobbelsteen past.</p>	
<p>Ordent voorwerpen van kort naar lang, hoog/laag, dik/dun, klein/groot en gebruikt deze begrippen actief</p> 	<p>Ruim (bijv. de keukenla) op samen met mama of een oudere broer zus.</p>	<p>Zoek allemaal voorwerpen op uit je speelgoedkast, kamer/keuken en orden ze op verschillende manieren.</p>	<p>Sorteer de schone was uit de wasmand en maak stapeltjes voor elk gezinslid. Het stapeltje de grootste ligt links en het stapeltje van de kleinste helemaal rechts.</p>	<p>Ga buiten op zoek naar takjes, leg ze van groot naar klein en van dik naar dun.</p>	
<p>Ordent inhoud van leeg naar vol en gebruikt deze begrippen actief</p> 	<p>Maak samen met mama het drinken voor het koffie/theemoment klaar. Sorteer de bekers van leeg naar vol.</p>	<p>Zet een aantal lege bakjes neer. Maak een stapel van blokken, steentjes, kralen en breng met een vrachtauto de materialen naar de bakjes, tot ze vol zijn.</p>	<p>Waterorgel: Vul een aantal flessen met water. Laat de inhoud verschillend zijn. Sla met een stokje of iets anders op de flessen en je kunt muziek maken.</p>	<p>Ga lekker lang in bad spelen (of bij de gootsteen) met allerlei bekertjes en bakjes. Vullen en overgieten. Wat gebeurt el allemaal?</p>	
<p>Herkent basisvormen zoals driehoek, cirkel en vierkant Kent de basiskleuren rood, blauw, groen en geel</p> 	<p>Buiten of binnen.. Ik zie ik zie wat jij niet ziet en het is een rechthoek (deur, raam, kast) cirkel (lamp, schoteltje) enz.</p>	<p>Verzamel van je lego of ander speelgoed de genoemde kleuren en bouw er iets van.</p>	<p>Je kunt kijken en meedoen met het filmpje van meester Sander. Bewegend leren: https://www.youtube.com/watch?v=d3Z7GucPsyw</p>	<p>Rijg een ketting met verschillende kleuren Maak van speelklei een mannetje verschillende figuren en versier ze met strijkkraaltjes.</p>	